



**Шалинский городской округ**

**О бюджете Шалинского  
городского округа на 2014  
год и плановый период  
2015 и 2016 годов**

р.п. Шаля  
2013 год

Уважаемые жители Шалинского городского округа!

Сегодня обеспечение открытости и прозрачности бюджетного процесса является одним из ключевых направлений деятельности Администрации Шалинского городского округа.

Губернатор Свердловской области Е.В. Куйвашев в Бюджетном послании на 2014 год поставил задачу: «.. придать бюджетному процессу еще большую открытость и публичность.

Каждый житель Шалинского городского округа должен иметь возможность в полном объеме получить информацию о том, сколько городской округ зарабатывает и сколько тратит, какие программы являются для нас приоритетными, каких результатов мы хотим добиться».

Администрация Шалинского городского округа предлагает версию бюджета на 2014-2016 годы. На наш взгляд, мы доступно отразили основные параметры областного бюджета на 2014-2016 годы, объемы бюджетных ассигнований по наиболее значимым расходным обязательствам, плановые значения отдельных показателей, характеризующих результаты использования бюджетных средств.

Администрация Шалинского городского округа заинтересовано в участии как можно большего числа граждан в бюджетном процессе. Для нас важно и ценно мнение каждого гражданина, как по совершенствованию бюджетного процесса, так и по формированию доходной и расходной частей бюджета

С уважением,  
Олег Сандаков  
глава Шалинского городского округа



**Бюджет - это план доходов и расходов на определенный период.**

Государственные бюджеты появились в средние века. Слово «Бюджет» происходит от латинского «bulga» - «кожаный мешок, ранец». К нам же понятие «бюджет» пришло из Англии.

Представляя в английском парламенте содержание доходов и расходов, канцлер казначейства (министр финансов) открывал мешок с деньгами и документами (budget). Эта процедура и называлась «открытие бюджета»

**Доходы бюджета** – безвозмездные и безвозвратные поступления денежных средств в бюджет.

<b>Налоговые доходы</b>	<b>Неналоговые доходы</b>	<b>Безвозмездные поступления</b>
<ul style="list-style-type: none"><li>✓ Земельный налог</li><li>✓ Налог на доходы физических лиц</li><li>✓ Акцизы</li><li>✓ Налог на имущество физических лиц</li><li>✓ Налоги, сборы платежи за пользование природными ресурсами</li><li>✓ Налоги на совокупный доход</li><li>✓ Госпошлина</li></ul>	<ul style="list-style-type: none"><li>✓ Доходы от аренды земли и имущества, находящегося в муниципальной собственности</li><li>✓ Доходы от продажи земли и имущества, находящегося в муниципальной собственности</li><li>✓ Штрафы, санкции, возмещение ущерба</li></ul>	<ul style="list-style-type: none"><li>✓ Субсидии из других бюджетов</li><li>✓ Субвенции из других бюджетов</li><li>✓ Дотации из других бюджетов</li><li>✓ Поступления от Государственных корпораций</li></ul>

#### **Налоговые «факты»:**

- Более 300 лет назад в России был введен знаменитый **налог на бороду**: Петр I повелел оценивать дворянские бороды в 60 рублей, первостатейные купеческие - в 100 рублей, рядовые торговые - в 60 рублей и холопы - в 30. Крестьянин у себя в деревне носил бороду даром, но при въезде в город, как и при выезде, платил за нее 1 копейку. Банный налог: по указу 1704 г. думные люди и первостатейные купцы должны были платить с домашних бань по 3 рубля, простые дворяне, купцы и всякие разночинцы - по 1 рублю, крестьяне - по 15 копеек. «Или плати, или не мойся».

- **Налог на бездетность**, существовавший в СССР, был введен в 1941 г. с целью мобилизации дополнительных средств для оказания помощи многодетным матерям. Этот налог не имел аналогов в истории и взимался только в СССР и Монголии.

- **Налог на тень** взимается в Венеции (Италия) с 1993 года. Под налог попали навесы и зонтики, которые принадлежат магазинам и кафе, тень от которых падает на коммунальную собственность - землю. Кстати, еще в Византии платили налог на воздух, размер которого зависел от размера здания

## **Расходы бюджета - выплачиваемые из бюджета денежные средства.**

### **Принципы формирования расходов:**

✓ По ведомствам

✓ По разделам (функциям государства)

- **Общегосударственные вопросы**
- **Национальная оборона**
- **Национальная безопасность и правоохранительная деятельность**
- **Национальная экономика**
- **Жилищно-коммунальное хозяйство**
- **Охрана окружающей среды**
- **Образование**
- **Культура, кинематография**
- **Здравоохранение**
- **Социальная политика**
- **Физическая культура и спорт**
- **Средства массовой информации**

✓ По муниципальным программам

**Муниципальная программа** соответствует Стратегии социально-экономического развития Шалинского городского округа и содержит:

-цели и задачи политики Шалинского городского округа в определенной сфере;

-способы их достижения (мероприятия программы);

-объемы используемых финансовых средств;

-показатели эффективности реализации программы, на основании которых дается оценка достижения или недостижения заданных целей

**Доходы бюджета – расходы бюджета = дефицит / профицит** Если расходы превышают доходы, складывается дефицит, если доходы превышают расходы – профицит.

**Межбюджетные трансферты** – денежные средства, направляемые из одного уровня бюджетной системы в другой.

### Межбюджетные трансферты направлены на:

- стимулирование экономического роста;
- выравнивание бюджетной обеспеченности территорий и обеспечение равномерного доступа к гарантированному набору муниципальных услуг на всей территории;
- компенсацию нижестоящим бюджетам затрат на финансирование мероприятий общенационального значения, стоимость которых превышает доходные возможности данных бюджетов;
- поощрение реализации экономических и социальных реформ нижестоящими органами власти на своей территории.

Дотации (лат. «Dotatio» – дар, пожертвование)

Безвозмездная финансовая помощь государства

Субвенции (лат. «Subvenire» – приходить на помощь)

Предоставляются на финансирование «переданных» другим публично-правовым образованиям полномочий

Субсидии (лат. «Subsidium» – поддержка)

Предоставляются на условиях долевого софинансирования расходов других бюджетов

### Общие характеристики бюджета

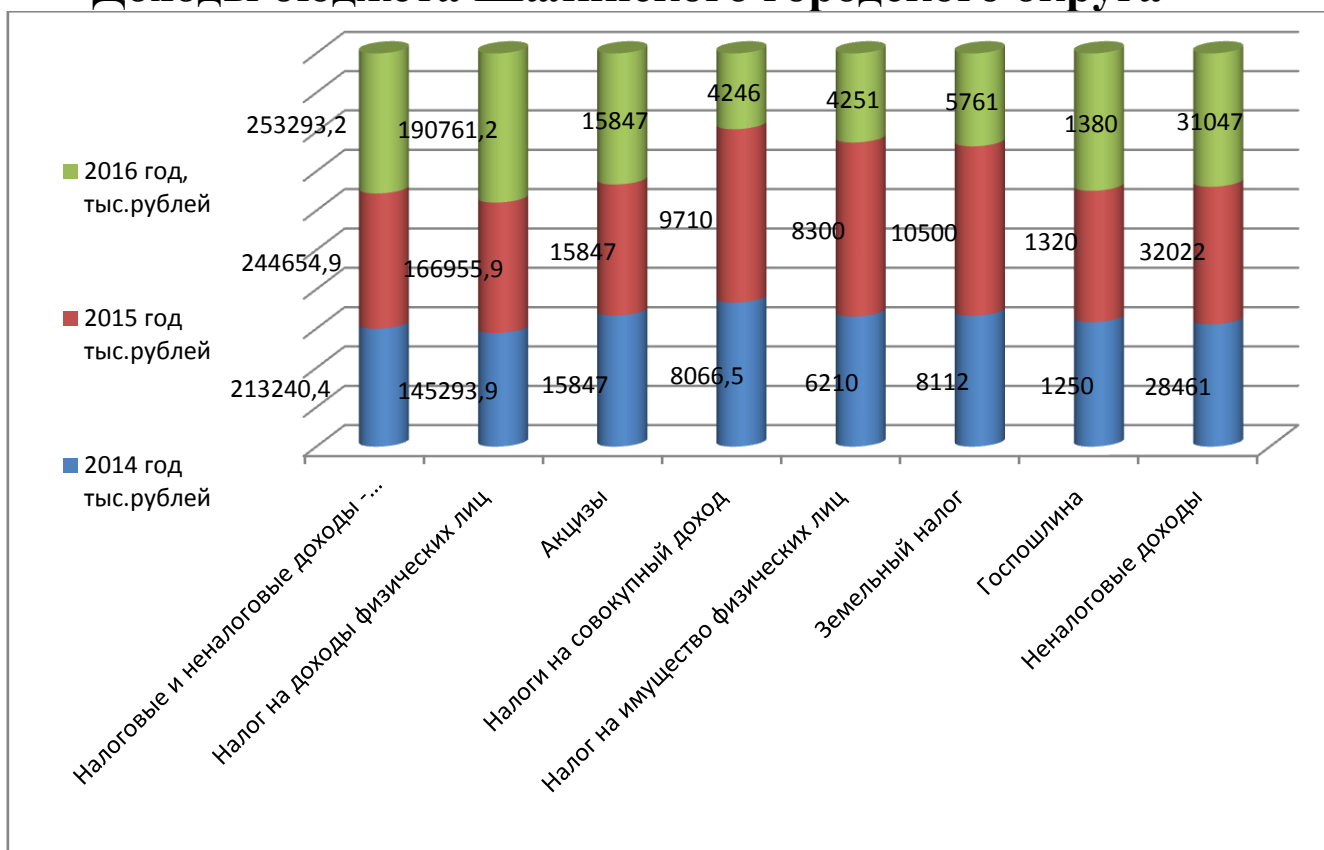
тыс.рублей

Показатель	2013 год	2014 год	2015 год	2016 год
<b>Доходы, в том числе</b>	<b>764270</b>	<b>790855,1</b>	<b>734788,7</b>	<b>770775,3</b>
<i>Налоговые и неналоговые</i>	<i>190722,4</i>	<i>213240,4</i>	<i>244654,9</i>	<i>253293,2</i>
<b>Расходы, в том числе</b>	<b>764270</b>	<b>848987,3</b>	<b>740000</b>	<b>775500</b>
<i>Национальная экономика</i>	<i>67372,9</i>	<i>37957,9</i>	<i>32914</i>	<i>32914</i>
<i>Жилищно-коммунальное хозяйство</i>	<i>136308,4</i>	<i>138567,3</i>	<i>99484,9</i>	<i>99484,9</i>
<i>Социальная сфера, в том числе</i>	<i>443141,6</i>	<i>562366,6</i>	<i>480112,3</i>	<i>499072</i>
образование	394174,9	492683,6	411629,3	430589
культура	48966,7	69683	68483	68483
<i>Социальная политика</i>	<i>54649,6</i>	<i>52582,6</i>	<i>54100,5</i>	<i>58264</i>
<i>Физическая культура и спорт</i>	<i>994,7</i>	<i>1401,5</i>	<i>1269</i>	<i>1272,5</i>
<i>Прочие расходы</i>	<i>61802,8</i>	<i>56111,4</i>	<i>72119,3</i>	<i>84492,6</i>
<b>Дефицит</b>	<b>0</b>	<b>-58132,2</b>	<b>-5211,3</b>	<b>-4724,7</b>

**Основные направления бюджетной политики** определены в бюджетном послании главы Шалинского городского округа  
О.Н.Сандакова

- Реализация майских Указов Президента Российской Федерации В.В. Путина
- Жилищное строительство для удовлетворения потребностей людей в доступном и качественном жилье
- Переселение граждан из аварийного и ветхого жилья
- Строительство детских дошкольных учреждений в д.Гора, п.Вогулка, п.Сарга
- Строительство школы в п.Шаля и завершение строительства школы в с. Платоново
- Строительство Физкультурно-оздоровительного комплекса в р.п.Шаля и спортивного зала в п.Вогулка
- Строительство новых тепловых сетей
- Ремонт водопроводных сетей
- строительство полигона утилизации твердых бытовых отходов в р.п. Шаля размером 5,8 гектар
- Ремонты дорог в населенных пунктах

**Доходы бюджета Шалинского городского округа**

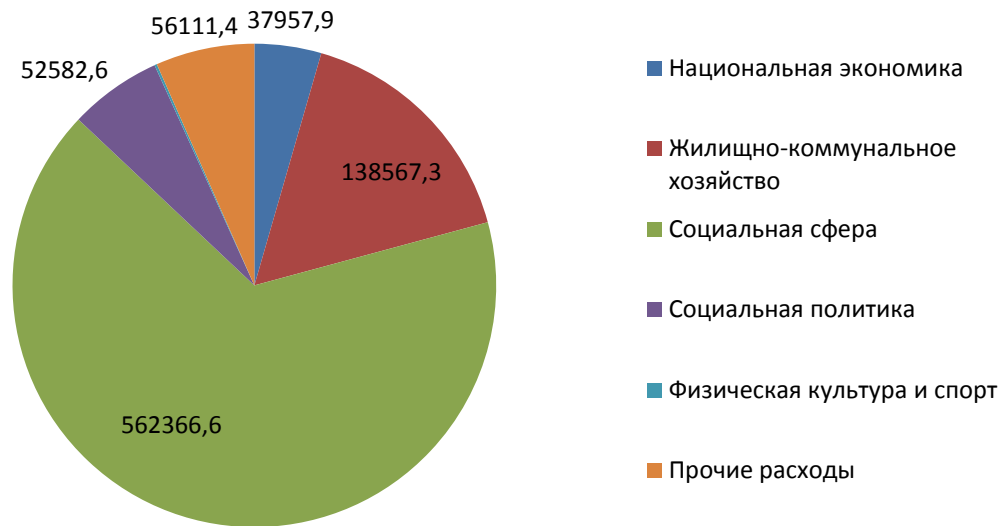


тыс.рублей

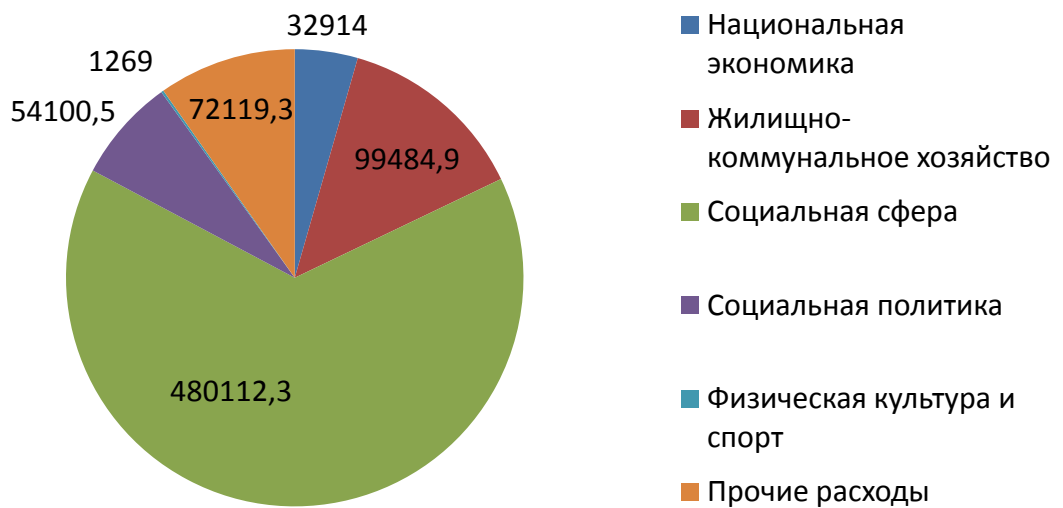
Наименование доходов	2013 г. (Решение о бюджете)	Прогноз 2014 г.	Прогноз 2015 г.	Прогноз 2016 г.
Налоговые и неналоговые доходы - всего	190722,4	213240,4	244654,9	253293,2
Налог на доходы физических лиц	153628,8	145293,9	166955,9	190761,2
Акцизы	0	15847	15847	15847
Налоги на совокупный доход	3554	8066,5	9710	4246
Налог на имущество физических лиц	2298,5	6210	8300	4251
Земельный налог	5825,8	8112	10500	5761
Госпошлина	1449	1250	1320	1380
Неналоговые доходы	23966,3	28461	32022	31047

## Структура расходов бюджета (по функциям государства)

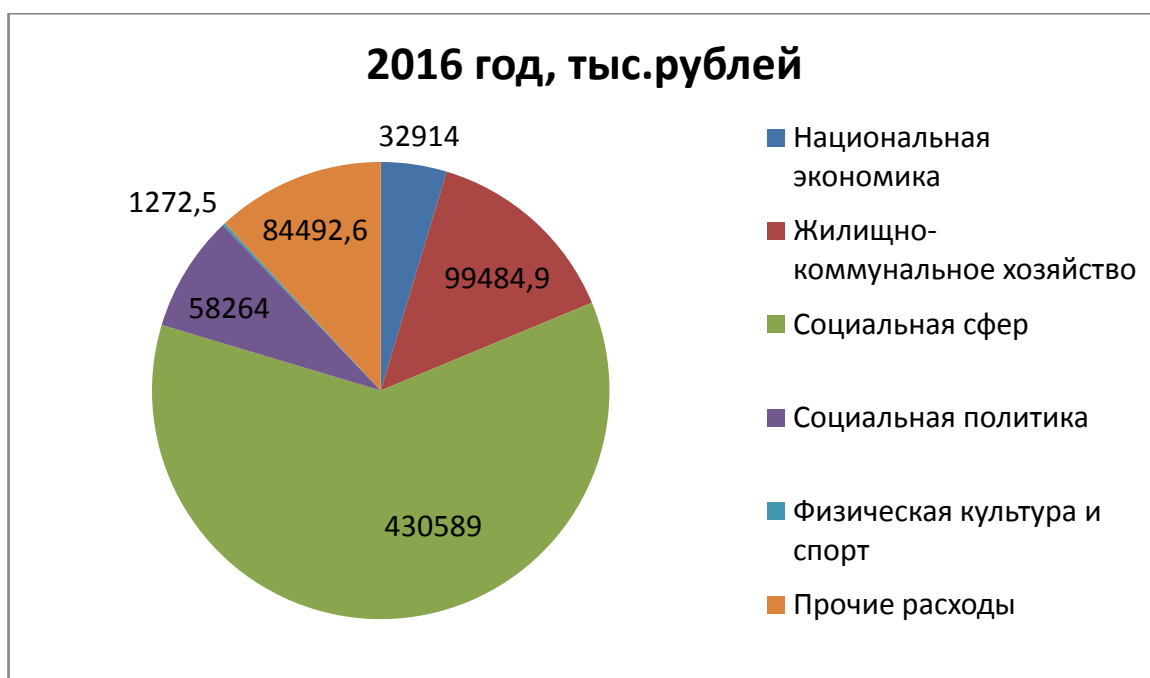
### 2014 год, тыс.рублей



### 2015 год, тыс.рублей







### ПОКАЗАТЕЛИ ПО ШАЛИНСКОМУ ГОРОДСКОМУ ОКРУГУ

№ п/п	Наименование показателя	Единицы измерения	Сумма		
			2014 год	2015 год	2016 год
1.	Объем доходов бюджета городского округа в расчете на 1 жителя	тыс. рублей	38,4	35,7	37,4
2.	Объем расходов бюджета городского округа в расчете на 1 жителя	тыс. рублей	41,2	35,9	37,6
3.	Объем расходов бюджета городского округа на жилищно-коммунальное хозяйство в расчете на 1 жителя	тыс. рублей	6,6	4,8	4,8
4.	Объем расходов бюджета городского округа на образование в расчете на 1 жителя	тыс. рублей	23,9	20,0	20,9
5.	Объем расходов бюджета городского округа на культуру и кинематографию в расчете на 1 жителя	тыс. рублей	3,3	3,3	3,3
6.	Объем расходов бюджета городского округа на социальную политику в расчете на 1 жителя	тыс. рублей	2,6	2,6	2,8
7.	Объем расходов бюджета городского округа на физическую культуру и спорт в расчете на 1 жителя	тыс. рублей	0,1	0,1	0,1

8.	Объем расходов бюджета городского округа на содержание органов местного самоуправления в расчете на 1 единицу штатной численности	тыс. рублей	426	486,8	486,8
9.	Количество субъектов малого и среднего предпринимательства, которым оказана поддержка	единиц	3	3	3
10.	Доля протяженности автомобильных дорог общего пользования местного значения, не отвечающих нормативным требованиям, в общей протяженности автомобильных дорог общего пользования местного значения	%	95	90	85
11.	Доля населения, проживающего в населенных пунктах, не имеющих регулярного автобусного и (или) железнодорожного сообщения с административным центром городского округа, в общей численности населения городского округа	%	1,2	1	1
12.	Доля детей в возрасте 1 - 6 лет, состоящих на учете для определения в муниципальные дошкольные образовательные учреждения, в общей численности детей в возрасте 1 - 6 лет	%	34,6	32,5	31
13.	Доля выпускников муниципальных общеобразовательных учреждений, сдавших единый государственный экзамен по русскому языку и математике, в общей численности выпускников муниципальных общеобразовательных учреждений, сдававших единый государственный экзамен по данным предметам	%	97	97	97
14.	Общая площадь жилых помещений, приходящаяся в среднем на одного жителя, - всего, в том числе введенная в действие за один год	кв. м	12,020 25,55	12,020 25,60	12,020 25,65
15.	Удовлетворенность населения	% от	80	85	90

	деятельностью органов местного самоуправления городского округа	числа опрошенных			
16.	Среднемесячная номинальная начисленная заработная плата работников муниципальных дошкольных образовательных учреждений	рублей	11390	12073	12737
17.	Среднемесячная номинальная начисленная заработная плата работников муниципальных учреждений культуры и искусства	рублей	20581	25990	32138
18.	Среднемесячная номинальная начисленная заработная плата работников муниципальных общеобразовательных учреждений	рублей	22208	23541	24000
19.	Доля детей в возрасте 1 - 6 лет, получающих дошкольную образовательную услугу и (или) услугу по их содержанию в муниципальных образовательных учреждениях, в общей численности детей в возрасте 1 - 6 лет	%	80	80	80
20.	Доля муниципальных дошкольных образовательных учреждений, здания которых находятся в аварийном состоянии или требуют капитального ремонта, в общем числе муниципальных дошкольных образовательных учреждений	%	70	80	80
21.	Доля выпускников муниципальных общеобразовательных учреждений, не получивших аттестат о среднем (полном) образовании, в общей численности выпускников муниципальных общеобразовательных учреждений	%	0,2	0,2	0,2
22.	Доля муниципальных общеобразовательных учреждений, здания которых требуют капитального ремонта, в общем количестве муниципальных общеобразовательных	%	46,1	38,5	38,5

	учреждений				
23.	Расходы бюджета городского округа на общее образование в расчете на 1 обучающегося в муниципальных общеобразовательных учреждениях	тыс. рублей	119,2	137,7	137,7
24.	Доля детей в возрасте 5 - 18 лет, получающих услуги по дополнительному образованию в организациях различной организационно- правовой формы и формы собственности, в общей численности детей этой возрастной группы	%	67,8	68	69
25.	Доля муниципальных учреждений культуры, здания которых требуют капитального ремонта, в общем количестве муниципальных учреждений культуры	%	42	42	42
26.	Доля населения, систематически занимающегося физической культурой и спортом	%	24,6	25,0	25,4
27.	Доля населения, получившего жилые помещения и улучшившего жилищные условия в отчетном году, в общей численности населения, состоящего на учете в качестве нуждающегося в жилых помещениях	%	11,8	19,7	20,6
28.	Расходы бюджета городского округа на содержание работников органов местного самоуправления в расчете на одного жителя городского округа	тыс. рублей	1,4	1,6	1,6
29.	Объем не завершенного в установленные сроки строительства, осуществляемого за счет средств бюджета городского округа	тыс. рублей	0	0	0

## **«Бюджет для граждан» - 2014**

Настоящая информация подготовлена во исполнение Бюджетного послания Главы Шалинского городского округа О.Н.Сандакова «Об основных направлениях бюджетной и налоговой политики Шалинского городского округа в 2014 году и плановом периоде 2015 – 2016 годов».

### **Координаторы проекта:**

В.К.Бутаков - заместитель главы администрации Шалинского городского округа по экономике

В.А.Михайлова – начальник Финансового управления администрации Шалинского городского округа

### **Контакты**

**Начальник Финансового управления - Михайлова Вера Александровна**

**Телефон: 2-25-3, Факс: 2-13-53**

**Электронная почта: fa53@yandex.ru**

**Адрес: 623030, пос.Шаля, ул. Орджоникидзе, 5**

### **Режим работы:**

**Понедельник — четверг: с 08.30 до 17.30**

**Пятница: с 08.30 до 16.30**

**Перерыв: с 13.00 до 14.00**

**Выходные дни: суббота, воскресенье**

Информация размещена на сайте [shalya.ru](http://shalya.ru)